

Profiel

Het beleggingsbeleid is gericht op risicoreductie door middel van spreiding over en binnen verschillende beleggingscategorieën en op waardetoevoeging door middel van het door de Beheerder te voeren beleid. Enkele voorbeelden van dit beleid zijn: Selectiebeleid van beleggingscategorieën, landen, sectoren en individuele instrumenten zoals aandelen en het zo nauwgezet mogelijk volgen van de benchmark. Het Fonds belegt, direct of indirect, onder andere in de volgende beleggingscategorieën: beursgenoteerde en niet-beursgenoteerde aandelen, vastgoed, grondstoffen en hedge funds. De Beheerder mag nieuwe beleggingscategorieën toevoegen indien deze waarde toevoegen en/of het risico reduceren. Het Fonds streeft naar een optimaal risico-rendement profiel door te beleggen in verschillende goed gespreide beleggingscategorieën. Periodiek wordt door dynamisch strategisch en tactisch beleid de verhouding van de beleggingscategorieën aangepast aan de huidige marktomstandigheden.



Algemene gegevens

Oprichtingsdatum	30 april 2009
Fondstype	Mix
Type investeerder	Institutioneel
Dividend	Nee
Structuur	Open End
Beursgenoteerd	Nee
ISIN	NL0009129196
Fondsvaluta	EUR
Fondsgrootte	1.924.281.390
Koers ¹	21,80
Participaties	88.256.241
Securities lending ²	
Opbrengst	0,02 bps
Uitgeleend	0,84 %
Gross leverage	213,23 %
Leverage commitment	54,11 %

Kosten³

Beheervergoeding	0,57 %
Servicekosten	0,03 %
LKF	0,99 %
Instapkosten	0,25 %
Uitstapkosten	0,25 %

De servicekosten zijn omgekeerd geschaald met betrekking tot de fondsgrootte. De maximale servicekosten worden weergegeven.

Rendement en risico

Rendement en risico⁴

	1m	3m	Ytd	3y	5y	SI
Bruto fondsrendement (%)	2,13	12,80	-8,81	3,59	3,77	9,32
Netto fondsrendement (%)	2,08	12,64	-9,07	3,00	3,18	8,70
Benchmark (%)	2,38	13,49	-9,66	2,88	3,21	8,44
Tracking error ex post (%)	-	-	-	1,44	1,42	1,31
Information ratio	-	-	-	0,09	-0,02	0,19

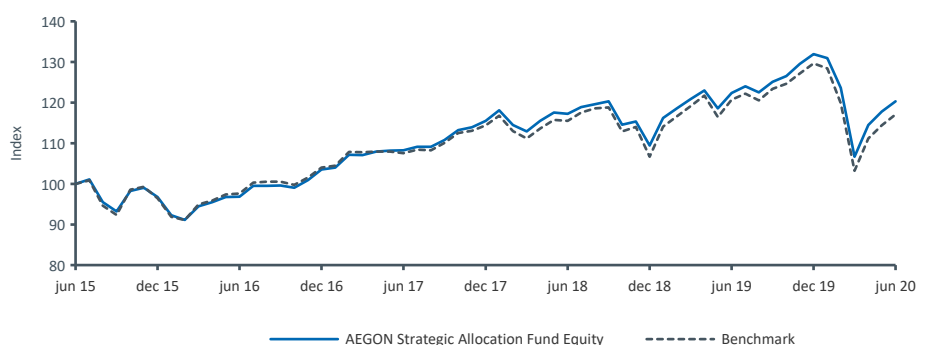
Jaarrendement en risico

	jun 20	jun 19	jun 18	jun 17	jun 16
Bruto fondsrendement (%)	-1,67	4,34	8,36	11,80	-3,20
Netto fondsrendement (%)	-2,23	3,75	7,74	11,16	-3,75
Benchmark (%)	-2,95	4,46	7,39	10,17	-2,37
Tracking error ex post (%)	1,39	2,09	0,40	0,84	1,81
Information ratio	0,53	-0,33	0,81	1,08	-0,78

Benchmark

56%: MSCI All Country World Net Index (GBP, JPY, USD Hedged) (Customized); 16%: FTSE EPRA/NAREIT Global Net Index; 10%: MSCI All Country World Net Index; 9%: 3-month Euribor + 300 basispoints; 5.5%: S&P GSCI Total Return Index EUR Hedged; 3.5%: 1-month Eu

Cumulatief rendement



Het cumulatief fondsrendement is gebaseerd op het totale rendement exclusief beheervergoeding, servicefee, instapkosten en uitstapkosten.

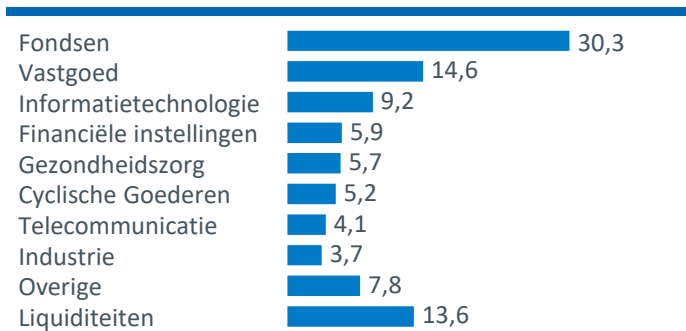
¹ Kijk voor de actuele koersinformatie op www.aegon.nl

² Securities lending draagt bij aan de opbrengst van het Fonds. Van de totale opbrengst van securities lending komt 72% ten goede aan het Fonds. De door Aegon Asset Management en de met haar samenwerkende partijen in rekening gebrachte kosten verbonden aan het uitvoeren van securities lending zijn hierop reeds in mindering gebracht. De hier genoemde opbrengsten zijn geschat. Het exacte bedrag is 3 weken na maandeinde bekend.

³ Bron: Aegon Asset Management. Indicatie lopende kosten op basis van de werkelijke kosten over het jaar 2019.

⁴ Geannualiseerd (voor periodes langer dan een jaar).

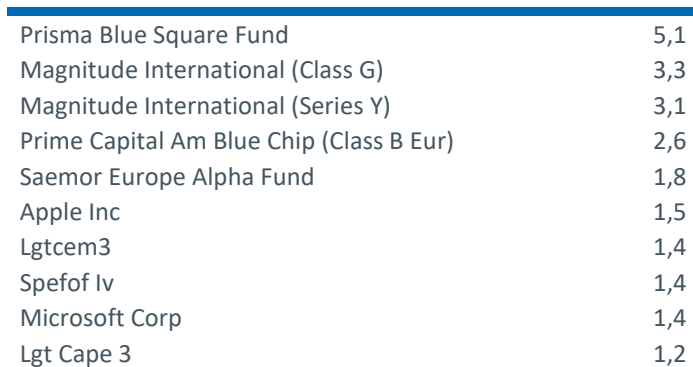
Sectorverdeling (%)



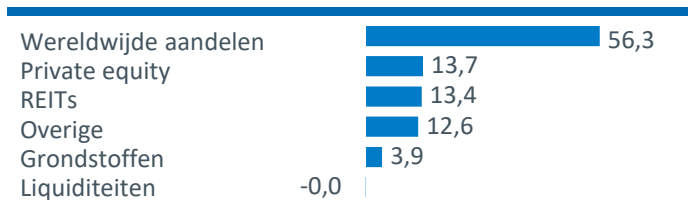
Valutaverdeling (%)

	Pre hedge	Post hedge
EUR	36,4	79,6
USD	44,6	6,9
JPY	4,5	1,7
HKD	3,5	3,5
GBP	2,2	-0,4
CHF	1,3	1,3
Overige	7,3	7,3
Totaal	100,0	100,0

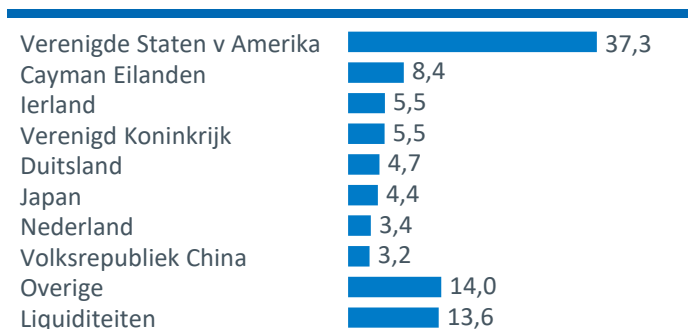
10 grootste belangen (%)



Asset allocatie (%)



Landenverdeling (%)



Disclaimer

Deze informatie is met zorg samengesteld namens Aegon Investment Management B.V. Er is naar gestreefd de informatie zo juist en volledig mogelijk weer te geven. Onvolkomenheden als gevolg van menselijke vergissingen of informatiesystemen kunnen echter voorkomen, waardoor gegevens en calculaties kunnen afwijken. Aan de verstrekte informatie en berekende waarden kunnen geen rechten worden ontleend. De verstrekte informatie is aan wijziging onderhevig. De waarde van het financiële instrument is afhankelijk van de ontwikkelingen op financiële markten of (indien van toepassing) andere markten. Alleen professionele beleggers in de zin van de Wet op het financieel toezicht die behoren tot de fiscale entiteit van Aegon. N.V. kunnen participeren in het fonds. Aegon Investment Management B.V. beschikt over een vergunning als beheerder van beleggingsinstellingen als bedoeld in de Wet op financieel het toezicht en is als zodanig geregistreerd bij de Autoriteit Financiële Markten. Op basis van haar vergunning is Aegon Investment Management B.V. geautoriseerd om individueel vermogensbeheer en beleggingsadvies te verlenen in de zin van de Wet op het financieel toezicht. Meer informatie staat op www.aegon.nl.

Dit rapport is gebaseerd op het "look through" principe. Dit betekent dat er een doorkijk getoond wordt door de beleggingsfondsen heen waardoor er inzicht gegeven wordt in de instrumenten op het laagste niveau. Via Aegon belegt u mogelijk rechtstreeks of indirect in fondsen die niet door Aegon beheerd worden. Graag wijzen we u erop dat de fondsen die niet door Aegon beheerd worden, niet in de look through rapportages opgenomen zijn. Wij kunnen u daarom niet een complete doorkijk geven. Als gevolg hiervan kunnen wij u mogelijk niet een alles omvattend inzicht in de risico's van uw beleggingen leveren. Graag verwijzen wij u, voor definities en het prospectus, naar onze website.