

Profiel

Het beleggingsbeleid is gericht op risicoreductie door middel van spreiding over en binnen verschillende beleggingscategorieën en op waardetoevoeging door middel van het door de Beheerder te voeren beleid. Enkele voorbeelden van dit beleid zijn: Selectiebeleid van beleggingscategorieën, landen, sectoren en individuele instrumenten zoals obligaties, het zo nauwgezet mogelijk volgen van de benchmark en het innemen van duration- en yieldcurve posities bij obligaties. Het Fonds belegt, direct of indirect, onder andere in de volgende beleggingscategorieën: staatsobligaties, hypotheke, asset backed securities en liquiditeiten. De Beheerder mag nieuwe beleggingscategorieën toevoegen indien deze waarde toevoegen en/of het risico reduceren. Het Fonds streeft naar een optimaal risico-rendement profiel door te beleggen in verschillende goed gespreide beleggingscategorieën. Periodiek wordt door dynamisch strategisch en tactisch beleid de verhouding van de beleggingscategorieën aangepast aan de huidige marktomstandigheden.



Algemene gegevens

Oprichtingsdatum	30 April 2009
Fondstype	Mix
Type investeerder	Institutioneel
Dividend	Maandelijks
Structuur	Open End
Beursgenoteerd	Nee
ISIN	NL0009129204
Fondsvaluta	EUR
Fondsgrootte	5.086.594.043
Koers ¹	12,77
Participaties	398.445.152
Securities lending ²	
Opbrengst	0,02 bps
Uitgeleend	8,30 %
Gross leverage	154,91 %
Leverage commitment	7,99 %

Rendement en risico

Rendement en risico⁴

	1m	3m	Ytd	3y	5y	SI
Bruto fondsrendement (%)	1,07	1,71	0,37	3,03	2,34	5,49
Netto fondsrendement (%)	1,05	1,66	0,26	2,85	2,15	5,31
Benchmark (%)	1,49	1,93	-0,45	2,63	1,45	4,24
Tracking error ex post (%)	-	-	-	0,86	0,81	0,91
Information ratio	-	-	-	0,24	0,86	1,13

Jaarrendement en risico

	jul 21	jul 20	jul 19	jul 18	jul 17
Bruto fondsrendement (%)	2,50	0,70	5,96	1,52	1,10
Netto fondsrendement (%)	2,32	0,52	5,77	1,34	0,91
Benchmark (%)	1,09	0,56	6,35	1,16	-1,73
Tracking error ex post (%)	0,92	1,12	0,38	0,53	0,65
Information ratio	1,33	-0,03	-1,46	0,34	4,12

Kosten³

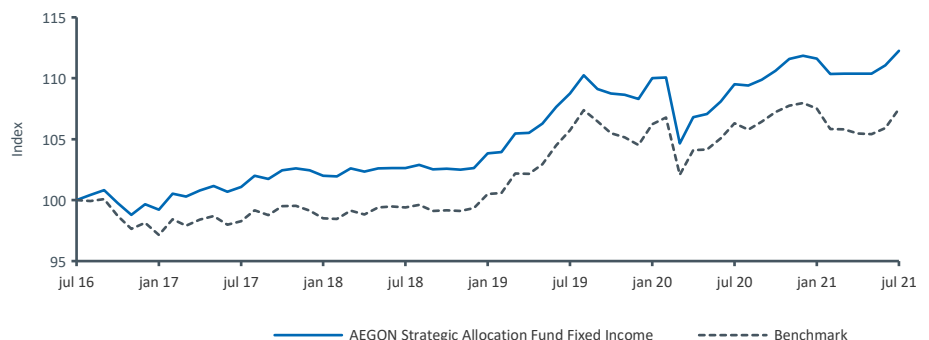
Beheervergoeding	0,18 %
Servicekosten	0,03 %
LKF	0,22 %
Instapkosten	0,15 %
Uitstapkosten	0,15 %

De servicekosten zijn omgekeerd geschaald met betrekking tot de fondsgrootte. De maximale servicekosten worden weergegeven.

Benchmark

39%: ICE BAML Core Eurozone Government Bond Index (Customized); 1%: ICE BAML European Union Government Bond Index (Hedged to Euro); 25%: Bloomberg Barclays Capital Euro-Aggregate Corporate Index; 18%: JP Morgan Government Bond Index Traded Netherlands; 3.5%: Bloomberg Barclays US High Yield 2% Issuer Cap Index (Hedged to Euro); 1.5%: Bloomberg Barclays Pan-European High Yield (Euro) 3% Issuer Cap Index ex Financials; 7%: Bloomberg Barclays Capital Euro Asset Backed Securities Floating Rate Note Composite Index and the Bloomberg Barclays Capital Euro Asset Backed Securities Fixed Coupon Composite Index; 5%: JP Morgan Emerging Markets Bond Index Global Diversified (Hedged)

Cumulatief rendement



Het cumulatief fonds rendement is gebaseerd op het totale rendement exclusief beheervergoeding, servicefee, instapkosten en uitstapkosten.

Risicofactoren

Duration	5,38
----------	------

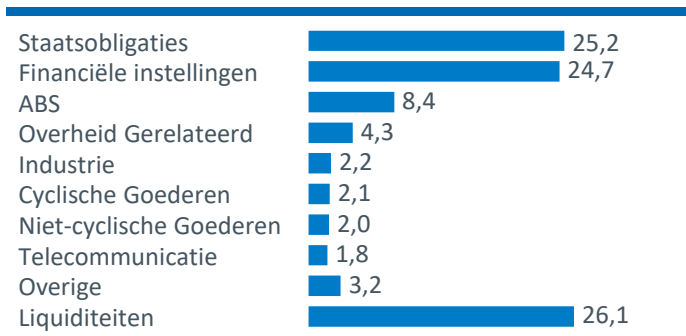
¹ Kijk voor de actuele koersinformatie op www.aegon.nl

² Securities lending draagt bij aan de opbrengst van het Fonds. Van de totale opbrengst van securities lending komt 72% ten goede aan het Fonds. De door Aegon Asset Management en de met haar samenwerkende partijen in rekening gebrachte kosten verbonden aan het uitvoeren van securities lending zijn hierop reeds in mindering gebracht. De hier genoemde opbrengsten zijn geschat. Het exacte bedrag is 3 weken na maandeinde bekend.

³ Bron: Aegon Asset Management. Indicatie lopende kosten op basis van de werkelijke kosten over het jaar 2020.

⁴ Geannualiseerd (voor periodes langer dan een jaar).

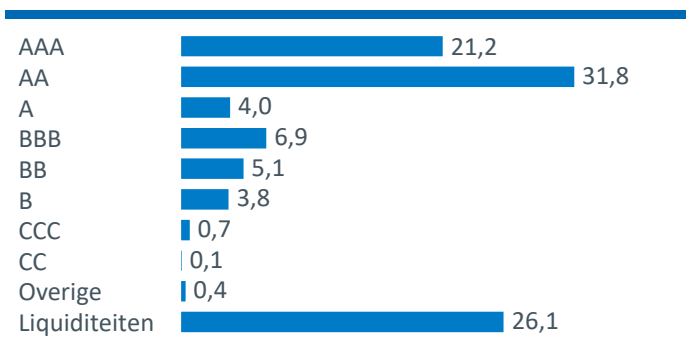
Sectorverdeling (%)



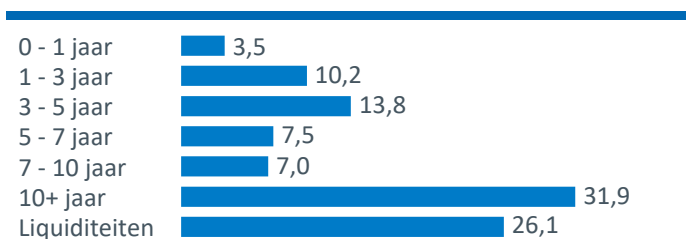
Valutaverdeling (%)

	Pre hedge	Post hedge
EUR	89,6	100,0
USD	9,1	-0,2
GBP	1,1	-0,1
Overige	0,2	0,2
Totaal	100,0	100,0

Ratingverdeling (%)



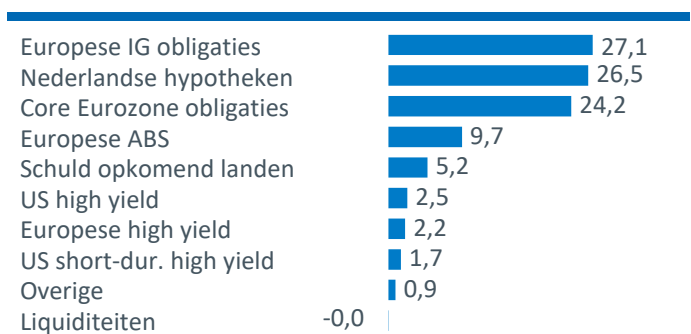
Looptijdverdeling (%)



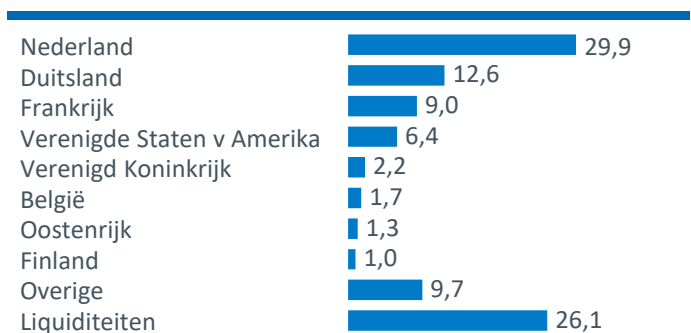
10 grootste belangen (%)

Hypotheek	20,5
Bundesrepub. Deutschland 1.000% 15/08/2024	1,3
Bundesrepub. Deutschland 6.250% 04/01/2030	1,3
Bundesrepub. Deutschland 6.250% 04/01/2024	0,9
France (Govt Of) 5.500% 25/04/2029	0,8
Bundesrepub. Deutschland 2.500% 15/08/2046	0,8
Bundesrepub. Deutschland 1.500% 15/02/2023	0,8
Bundesrepub. Deutschland 0.000% 15/08/2030	0,8
Edml 2018-1 A 0.056% 16/09/2022	0,7
Bundesrepub. Deutschland 1.000% 15/08/2025	0,7

Asset allocatie (%)



Landenverdeling (%)



Disclaimer

Deze informatie is met zorg samengesteld namens Aegon Investment Management B.V. Er is naar gestreefd de informatie zo juist en volledig mogelijk weer te geven. Onvolkomenheden als gevolg van menselijke vergissingen of informatiesystemen kunnen echter voorkomen, waardoor gegevens en calculaties kunnen afwijken. Aan de verstrekte informatie en berekende waarden kunnen geen rechten worden ontleend. De verstrekte informatie is aan wijziging onderhevig. De waarde van het financiële instrument is afhankelijk van de ontwikkelingen op financiële markten of (indien van toepassing) andere markten. Alleen professionele beleggers in de zin van de Wet op het financieel toezicht die behoren tot de fiscale entiteit van Aegon. N.V. kunnen participeren in het fonds. Aegon Investment Management B.V. beschikt over een vergunning als beheerder van beleggingsinstellingen als bedoeld in de Wet op financieel toezicht en is als zodanig geregistreerd bij de Autoriteit Financiële Markten. Op basis van haar vergunning is Aegon Investment Management B.V. geautoriseerd om individueel vermogensbeheer en beleggingsadvies te verlenen in de zin van de Wet op het financieel toezicht. In het verleden behaalde resultaten bieden geen garantie voor de toekomst. Meer informatie staat op www.aegon.nl.

Dit rapport is gebaseerd op het "look through" principe. Dit betekent dat er een doorkijk getoond wordt door de beleggingsfondsen heen waardoor er inzicht gegeven wordt in de instrumenten op het laagste niveau. Via Aegon belegt u mogelijk rechtstreeks of indirect in fondsen die niet door Aegon beheerd worden. Graag wijzen we u erop dat de fondsen die niet door Aegon beheerd worden, niet in de look through rapportages opgenomen zijn. Wij kunnen u daarom niet een complete doorkijk geven. Als gevolg hiervan kunnen wij u mogelijk niet een alles omvattend inzicht in de risico's van uw beleggingen leveren. Graag verwijzen wij u, voor definities en het prospectus, naar onze website.