

### Profiel

Het Fonds belegt, direct of indirect, in vastrentende waarden. Onder vastrentende waarden vallen onder andere de volgende beleggingscategorieën: staatsobligaties, bedrijfsobligaties, high yield obligaties, emerging market debt, asset backed securities en liquiditeiten. De Beheerder kan andere beleggingscategorieën toewijzen, waarbij de belangen van de participant (onder andere risico en rendement) gewaarborgd zullen blijven. Het Fonds kan zodoende beleggen in nieuwe beleggingscategorieën, instrumenten, technieken of structuren, die door de Beheerder geschikt worden geacht voor het realiseren van de doelstelling en/of het beleggingsbeleid van het Fonds.



### Algemene gegevens

Oprichtingsdatum	15 december 2015
Fondstype	Mix
Type investeerder	Retail
Dividend	Nee
Structuur	Open End
Beursgenoteerd	Nee
ISIN	NL0011540505
Fondsvaluta	EUR
Fondsgrootte	450.521.230
Koers <sup>1</sup>	11,64
Participaties	38.719.145
Securities lending <sup>2</sup>	
Opbrengst	0,01 bps
Uitgeleend	3,76 %
Gross leverage	138,12 %
Leverage commitment	13,27 %

### Kosten<sup>3</sup>

Beheervergoeding	0,17 %
Servicekosten	0,03 %
LKF	0,20 %
Instapkosten	0,15 %
Uitstapkosten	0,15 %

De servicekosten zijn omgekeerd geschaald met betrekking tot de fondsgrootte. De maximale servicekosten worden weergegeven.

### Risicofactoren

Duration	5,00
----------	------

### Rendement en risico

#### Rendement en risico<sup>4</sup>

	1m	3m	Ytd	3y	5y	SI
Bruto fondsrendement (%)	1,06	1,12	1,06	3,44	-	3,95
Netto fondsrendement (%)	1,05	1,08	1,05	3,27	-	3,73
Benchmark (%)	1,24	0,89	1,24	2,96	-	3,27
Tracking error ex post (%)	-	-	-	0,36	-	0,66
Information ratio	-	-	-	0,83	-	0,67

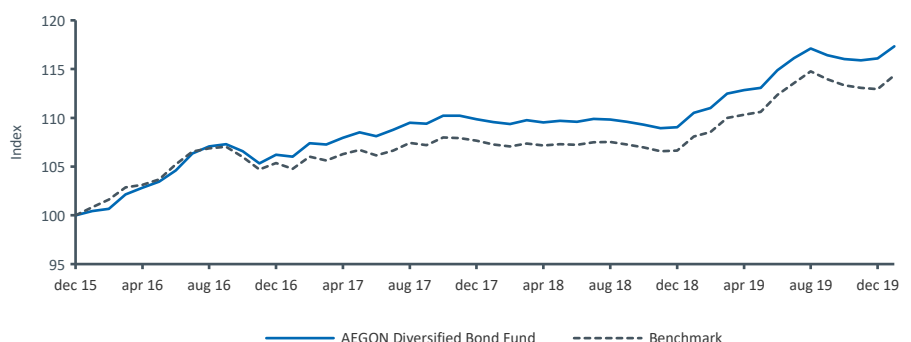
#### Jaarrendement en risico

	jan 20	jan 19	jan 18	jan 17	jan 16
Bruto fondsrendement (%)	6,18	0,86	3,35	5,55	-
Netto fondsrendement (%)	6,00	0,69	3,18	5,22	-
Benchmark (%)	5,79	0,77	2,39	3,91	-
Tracking error ex post (%)	0,49	0,15	0,34	1,11	-
Information ratio	0,41	-0,51	2,28	1,14	-

#### Benchmark

40%: Bloomberg Barclays Capital Euro-Aggregate Corporate Index; 30%: ICE BAML Core Eurozone Government Bond Index (Customized); 12%: Bloomberg Barclays Capital Asset Backed Securities Fixed Rate Euro Index (Customized) and the Bloomberg Barclays Capital Asset Backed Securities Floating Rate Euro Index (Customized); 8%: JP Morgan Emerging Markets Bond Index Global Diversified (Hedged); 7%: Bloomberg Barclays US High Yield 2% Issuer Cap Index (Hedged to Euro); 3%: Bloomberg Barclays Pan-European High Yield (Euro) 3% Issuer Cap Index ex Financials

#### Cumulatief rendement



Het cumulatief fonds rendement is gebaseerd op het totale rendement exclusief beheervergoeding, servicefee, instapkosten en uitstapkosten.

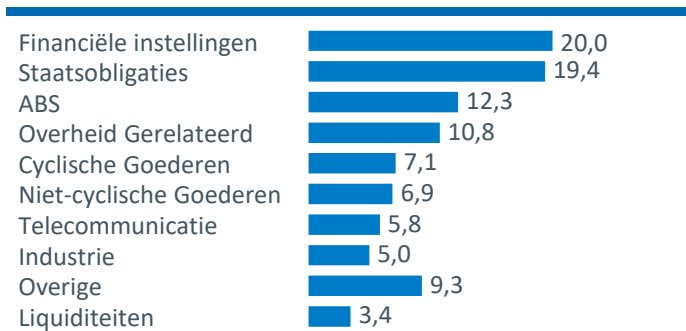
<sup>1</sup> Kijk voor de actuele koersinformatie op [www.aegon.nl](http://www.aegon.nl)

<sup>2</sup> Securities lending draagt bij aan de opbrengst van het Fonds. Van de totale opbrengst van securities lending komt 72% ten goede aan het Fonds. De door Aegon Asset Management en de met haar samenwerkende partijen in rekening gebrachte kosten verbonden aan het uitvoeren van securities lending zijn hierop reeds in mindering gebracht. De hier genoemde opbrengsten zijn geschat. Het exacte bedrag is 3 weken na maandeinde bekend.

<sup>3</sup> Bron: Aegon Asset Management. Indicatie lopende kosten op basis van de werkelijke kosten over het jaar 2018.

<sup>4</sup> Geannualiseerd (voor periodes langer dan een jaar).

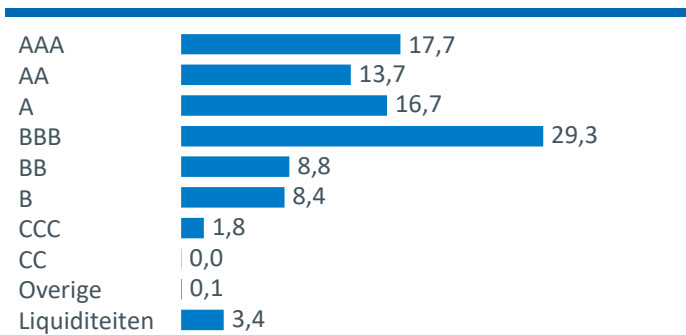
## Sectorverdeling (%)



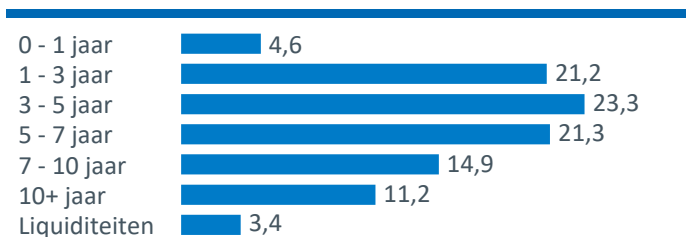
## Valutaverdeling (%)

	Pre hedge	Post hedge
EUR	77,0	100,0
USD	20,2	-0,4
GBP	2,3	0,0
Overige	0,4	0,4
<b>Totaal</b>	<b>100,0</b>	<b>100,0</b>

## Ratingverdeling (%)



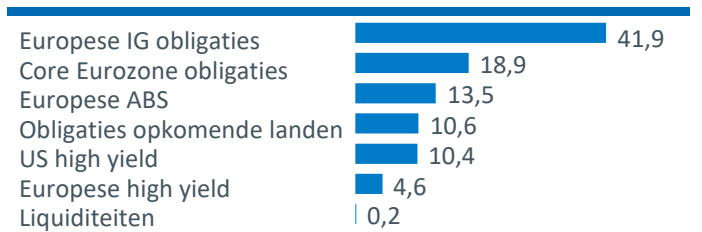
## Looptijdverdeling (%)



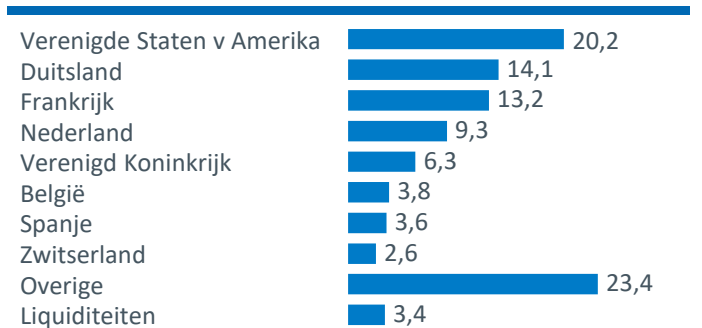
## 10 grootste belangen (%)

Bundesrepub. Deutschland	5.625%	04/01/2028	1,0
France (Govt Of)	0.500%	25/05/2025	1,0
Bundesrepub. Deutschland	3.250%	04/07/2021	0,9
France (Govt Of)	5.500%	25/04/2029	0,9
Bundesrepub. Deutschland	1.750%	04/07/2022	0,8
Bundesrepub. Deutschland	6.250%	04/01/2030	0,8
France (Govt Of)	4.250%	25/10/2023	0,7
Bundesrepub. Deutschland	0.000%	15/08/2026	0,7
Ubs Group Ag	1.250%	17/04/2024	0,6
Bundesrepub. Deutschland	1.000%	15/08/2024	0,6

## Asset allocatie (%)



## Landenverdeling (%)



### Disclaimer

Het fonds is een subfonds van het AEGON Paraplufonds I. AEGON Investment Management B.V. is beheerder van dit fonds. Het fonds en de beheerder zijn geregistreerd bij de Autoriteit Financiële Markten. AIM B.V. heeft deze fondsinformatie met zorg samengesteld en er naar gestreefd de informatie juist en zo volledig mogelijk te publiceren. Onvolkomenheden, als gevolg van menselijke vergissingen, kunnen echter voorkomen, waardoor gegevens als koersen, rendementen en overige calculaties kunnen afwijken. Aan de verstrekte informatie en berekende waarden kunnen geen rechten worden ontleend. De waarde van deze beleggingen kan fluctueren. In het verleden behaalde resultaten bieden geen garantie voor de toekomst. Mocht u op basis van de gegevens verplichtingen met financiële consequenties aan willen gaan, dan raden wij u aan om contact op te nemen met één van haar partners (een tussenpersoon, hypotheekadviseur of fiscaal juridisch adviseur). Voor dit Fonds is een Prospectus en een Essentiële Beleggersinformatie opgesteld. Vraag er om en lees ze voordat u het product koopt. Voor meer info: [www.aegon.nl](http://www.aegon.nl).

Dit rapport is gebaseerd op het "look through" principe. Dit betekent dat er een doorkijk getoond wordt door de beleggingsfondsen heen waardoor er inzicht gegeven wordt in de instrumenten op het laagste niveau. Via Aegon belegt u mogelijk rechtstreeks of indirect in fondsen die niet door Aegon beheerd worden. Graag wijzen we u erop dat de fondsen die niet door Aegon beheerd worden, niet in de look through rapportages opgenomen zijn. Wij kunnen u daarom niet een complete doorkijk geven. Als gevolg hiervan kunnen wij u mogelijk niet een alles omvattend inzicht in de risico's van uw beleggingen leveren. Graag verwijzen wij u, voor definities en het prospectus, naar onze website.