

Profiel

Het Fonds belegt, direct of indirect, in zakelijke waarden. Onder zakelijke waarden vallen onder andere de volgende beleggingscategorieën: aandelen, (indirect) vastgoed, grondstoffen. De Beheerder kan andere beleggingscategorieën toewijzen, waarbij de belangen van de participant (onder andere risico en rendement) gewaarborgd zullen blijven. Het Fonds kan zodoende beleggen in nieuwe beleggingscategorieën, instrumenten, technieken of structuren, die door de Beheerder geschikt worden geacht voor het realiseren van de doelstelling en/of het beleggingsbeleid van het Fonds.



Algemene gegevens

Oprichtingsdatum	15 December 2015
Fondstype	Mix
Type investeerder	Institutioneel
Dividend	Nee
Structuur	Open End
Beursgenoteerd	Nee
ISIN	NL0011540513
Fondsvaluta	EUR
Fondsgrootte	1.511.068.479
Koers¹	17,66
Participaties	85.583.993
Securities lending²	
Opbrengst	0,03 bps
Uitgeleend	0,86 %
Gross leverage	158,05 %
Leverage	1,21 %
commitment	

Kosten³

Beheervergoeding	0,15 %
Servicekosten	0,03 %
LKF	0,18 %
Instapkosten	0,12 %
Uitstapkosten	0,12 %

De servicekosten zijn omgekeerd geschaald met betrekking tot de fondsgrootte. De maximale servicekosten worden weergegeven.

De kosten van beleggen zijn van invloed op uw investering. Het rendement wordt verminderd met mogelijke kosten van het beheren van de investering. Kosten kunnen een cumulatief effect hebben.

Rendement en risico

In het verleden behaalde resultaten vormen geen indicatie voor toekomstige resultaten.

Rendement en risico⁴

	1m	3m	Ytd	3y	5y	SI
Bruto fondsrendement (%)	-4,67	-3,46	-7,13	9,74	8,83	9,52
Netto fondsrendement (%)	-4,68	-3,50	-7,19	9,57	8,67	9,32
Benchmark (%)	-4,27	-2,10	-5,02	9,69	8,55	9,26
Tracking error ex post (%)	-	-	-	1,07	0,84	0,77
Information ratio	-	-	-	-0,10	0,13	0,07

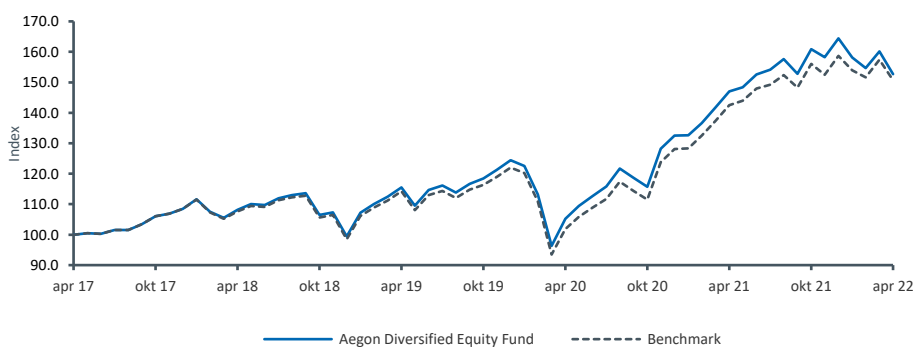
Jaarrendement en risico

	apr 22	apr 21	apr 20	apr 19	apr 18
Bruto fondsrendement (%)	3,86	39,80	-8,98	6,88	8,10
Netto fondsrendement (%)	3,69	39,59	-9,12	6,72	7,94
Benchmark (%)	5,75	39,91	-10,81	6,11	7,63
Tracking error ex post (%)	1,44	0,47	0,82	0,29	0,22
Information ratio	-1,35	-0,48	2,30	1,94	1,29

Benchmark

80%: MSCI All Country World Net Index (GBP, JPY, USD Hedged) (Customized); 12%: FTSE EPRA/NAREIT Global Net Index; 8%: S&P GSCI Total Return Index EUR Hedged

Cumulatief rendement



Het cumulatief fonds rendement is gebaseerd op het totale rendement exclusief beheervergoeding, servicefee, instapkosten en uitstapkosten.

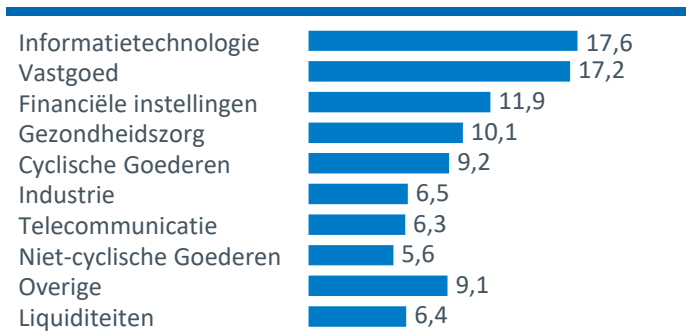
¹ Kijk voor de actuele koersinformatie op www.aegon.nl

² Securities lending draagt bij aan de opbrengst van het Fonds. Van de totale opbrengst van securities lending komt 72% ten goede aan het Fonds. De door Aegon Asset Management en de met haar samenwerkende partijen in rekening gebrachte kosten verbonden aan het uitvoeren van securities lending zijn hierop reeds in mindering gebracht. De hier genoemde opbrengsten zijn geschat. Het exacte bedrag is 3 weken na maandeinde bekend.

³ Bron: Aegon Asset Management. Indicatie lopende kosten op basis van de werkelijke kosten over het jaar 2020.

⁴ Geannualiseerd (voor periodes langer dan een jaar).

Sectorverdeling (%)



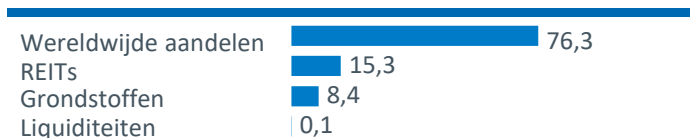
Valutaverdeling (%)

	Pre hedge	Post hedge
EUR	14,2	68,8
USD	57,3	9,8
JPY	5,8	1,7
HKD	3,9	3,9
GBP	3,6	0,6
CAD	2,6	2,6
CHF	2,3	2,3
Overige	10,3	10,3
Totaal	100,0	100,0

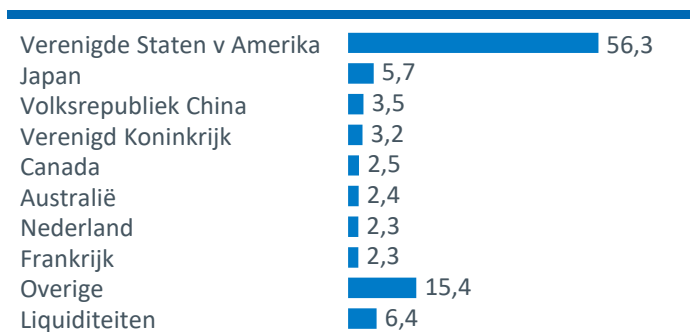
10 grootste belangen (%)

Apple Inc	3,5
Microsoft Corp	2,7
Alphabet Inc	1,8
Amazon.Com Inc	1,5
Prologis Inc	1,2
Tesla Inc	1,0
Borrow Stock (Rev Repo) France (Govt Of) 2.75% 11-25/Oct/27 @ -0.75%	1,0
Equinix Inc	0,7
Unitedhealth Group Inc	0,7
Johnson & Johnson	0,6

Asset allocatie (%)



Landenverdeling (%)



Disclaimer

Alleen voor professionele beleggers - dit dient niet te worden verspreid aan en is niet de bedoeld voor particuliere klanten.

Dit is een marketingcommunicatie. Raadpleeg het Prospectus van het Fonds en het Essentiële Beleggersinformatie alvorens definitieve beleggingsbeslissingen te nemen. De relevante documenten zijn beschikbaar op aegonam.com. Het grootste risico van dit product is het verlies van kapitaal.

In het verleden behaalde resultaten vormen geen indicatie voor toekomstige resultaten. De resultaten, waaronder inkomstenverminderingen, zijn niet gegarandeerd. Kosten kunnen toenemen of afnemen als gevolg van valuta- en wisselkoersschommelingen.

Alle gegevens zijn afkomstig van Aegon Asset Management, tenzij anders vermeld. Het document is correct op datum van schrijven, maar kan zonder voorafgaande kennisgeving worden gewijzigd. Gegevens die worden toegeschreven aan een externe partij ('Gegevens externe partij') zijn eigendom van die externe partij en/of andere leveranciers (de 'Gegevenseigenaar') en worden door Aegon Investment Management B.V. onder licentie gebruikt. Gegevens externe partijen: (i) mogen niet worden gekopieerd of verspreid; en (ii) zijn niet gegarandeerd nauwkeurig, volledig of actueel. Geen van de Gegevenseigenaren, Aegon Investment Management B.V. of enige andere persoon verbonden met, of betrokken door bronnen van Aegon Investment Management B.V., is aansprakelijk voor verlies of aansprakelijkheid voortvloeiend uit het gebruik van Gegevens van externe partijen.

Het doelfonds van deze marketing is een in Nederland gevestigd Alternatief beleggingsfonds. Aegon Investment Management BV is de Beheerder van het Alternatieve beleggingsfonds. Aegon Investment Management B.V. is bij de Autoriteit Financiële Markten geregistreerd als vergunninghoudende fondsbeheerder. Op basis van haar vergunning voor fondsbeheer is Aegon Investment Management B.V. ook bevoegd individueel portefeuillebeheer en adviesdiensten aan te bieden.

Dit rapport is gebaseerd op het zogenaamde doorkijkprincipe. In andere woorden, door door de Beleggingsfondsen heen te kijken, wordt volledig inzicht verkregen in de posities van de effecten. Via Aegon Investment Management B.V. kunt u ook direct of indirect beleggen in fondsen die niet worden beheerd door Aegon Investment Management B.V. We willen u erop wijzen dat de fondsen die niet worden beheerd door Aegon Investment Management B.V. niet zijn opgenomen in de doorkijkrapporten. Daarom kunnen we geen volledige doorkijk bieden. Als gevolg daarvan kunnen we u mogelijk niet volledig inzicht bieden in de risico's van uw beleggingen op basis van deze rapporten. Raadpleeg onze website voor een woordenlijst en het prospectus.